



COMMENT GÉNÉRER UNE VIGNETTE SUR VOTRE ÉCRAN D'ACCUEIL

Suivez les étapes ci-dessous (attention pour la différence entre iOS et Android)

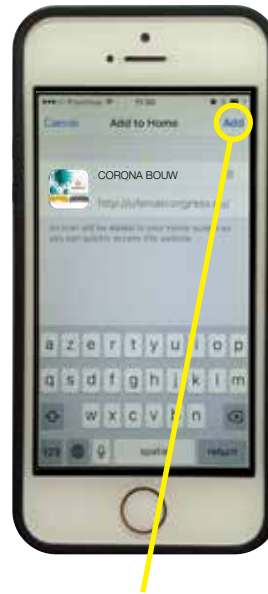
iOS



1. cliquez sur l'icône ci-dessous



2. cliquez sur "ajouter à l'écran d'accueil"



3. cliquez "ajouter"

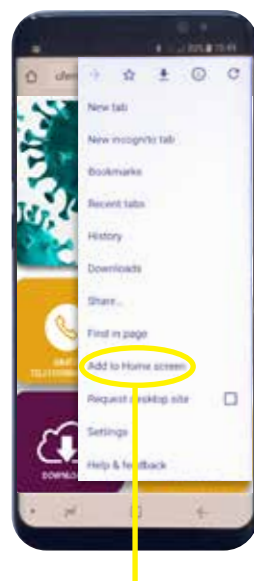


4. la vignette apparaît sur votre écran d'accueil

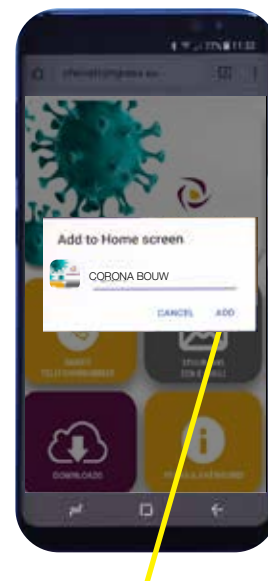
Android



1. cliquez sur l'icône ci-dessus



2. cliquez sur "ajouter à l'écran d'accueil"



3. cliquez "ajouter"



4. la vignette apparaît sur votre écran d'accueil