



HOE U EEN THUMBNAIL (icoontje) OP UW STARTSCHEM KUNT GENEREREN

Volg onderstaande stappen (opgepast verschil tussen iOS & Android)

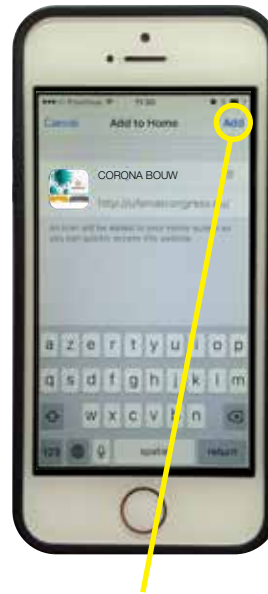
iOS



1. klik op het onderstaande icoon



2. klik op "toevoegen aan startscherm"



3. klik "toevoegen"

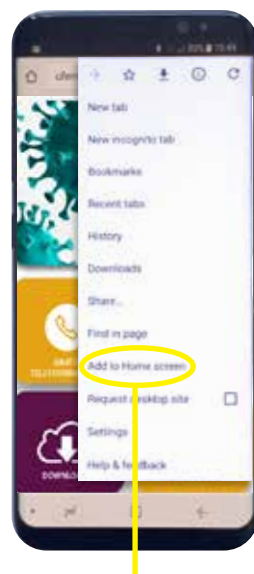


4. thumbnail verschijnt op uw startscherm

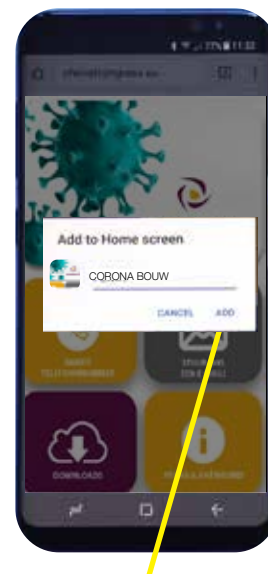
Android



1. klik op het icoon hierboven



2. klik op "toevoegen aan startscherm"



3. klik "toevoegen"



4. thumbnail verschijnt op uw startscherm